


Hospitable
Design 

INAMI SYSTEM SINK



www.inami.co.jp

 Find us on Facebook!
www.facebook.com/inami.co.jp

理想的な洗浄を標準化

イナミのシステムシンクは汚染器具の発生から、安全で効率的な洗浄滅菌のフローを診療施設のニーズに沿って最適化いたします。

①浸漬洗浄
(恒温槽シンク)

作業台



②ブラッシング洗浄
(スタンダードシンク)

③ 超音波洗浄・乾燥

④滅菌・包装

こだわりのステンレス仕様

耐食性・耐薬性・剛性の高いSUS304を厚み1.0t(mm)にて使用しております。安心・安全の洗浄プロセスを信頼の素材でサポートいたします。



操作パネル
(温度設定可能)

恒温槽内
(温度維持・循環)



恒温槽シンク

シンクの横に設置していた恒温槽（浸漬洗浄器）を、システムシンク内に内蔵することで、1つの洗浄槽内で通常のシンクとしても浸漬洗浄機としても使用できます。恒温槽ユニットでは、温度・循環を電子制御管理し表示します。浸漬洗浄終了後は、自動で排水・給水を繰り返し行い、清掃のひと手間を省略でき、次回使用時にはクリーンな状態で使用可能です。

単独 AC100V 20A



洗浄シンク

用手洗浄が行える汎用性の高いスタンダードタイプの洗浄シンク。ニーズに合わせてサイズの調整および、一槽式、二槽式が選べます。

また、収納スペースも扉タイプ、オープンタイプから選択できます。

また、エアーガンを作業スペースで行う場合は、収納スペースにコンプレッサーを内蔵させることも可能です。



レビテックス排水連結口

レビテックス専用台


イナミの次世代超音波洗浄機レビテックスの専用台。レビテックスの排水を行える仕様となっております。



作業台

汚染器具の受入台、洗浄の作業エリア、滅菌器台など、様々な用途に便利な作業台。移動式の簡易タイプや、組込み型システムユニットなど、お好みの作業台をニーズに合わせて設計します。

収納も引出し、扉、オープンタイプなど用途に応じてお選びいただけます。エアガン作業台として、収納部にコンプレッサーを内蔵することも可能です。



全体



キャビネット



薬品庫・ダウンキャビネット

薬品や消耗品などの保管に最適です。開業時など壁面に内蔵させることも可能です。

ダウンキャビネットを使用すれば、シンク上部スペースを有効に活用できます。キャビネットが昇降するため、収納や取り出しが簡便に行えます。整理整頓に必須アイテムです。



その他

手洗いユニットや、複合シンクなど、ニーズに合わせて設計いたします。

Water Gun System

ウォーターガンセットは、洗浄の必用アイテムです。システムシンクに設置することが可能なオプション品です。洗浄する物に応じて、ノズル先端を付け替えることができます。(RO水使用を除く)

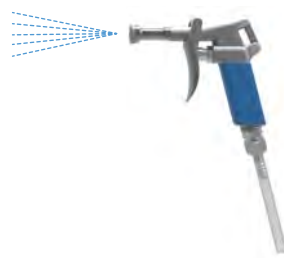
セット内容

ウォーターガン本体 / ノズルスタンド / レギュラーノズル / シャワーノズル / 拡散ロングノズル / フレキシブルノズル / スリムノズル×2



レギュラーノズル

使いやすいスタンダードノズル。



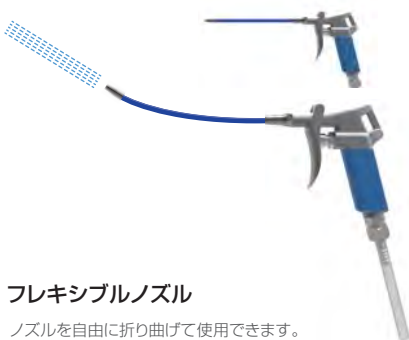
シャワーノズル

ノズルの長さは短く、比較的広範囲の洗浄が可能です。



スリムノズル

スリムノズルA (外径3mmφ / 口径1.6mm)
スリムノズルB (外径2mmφ / 口径1.0mm)



フレキシブルノズル

ノズルを自由に折り曲げて使用できます。




拡散ロングノズル

ノズルの長さも長く、広範囲の洗浄が可能です。
廃液用ボトルなどの洗浄に最適です。

Air Gun

エアガンは滅菌前の乾燥に必須となるアイテムです。レビテックスなどの乾燥機後にも仕上げとして活躍します。



エアガンを使用するシンク、作業台の内部にコンプレッサーを内蔵する必要があります。



Custom Made

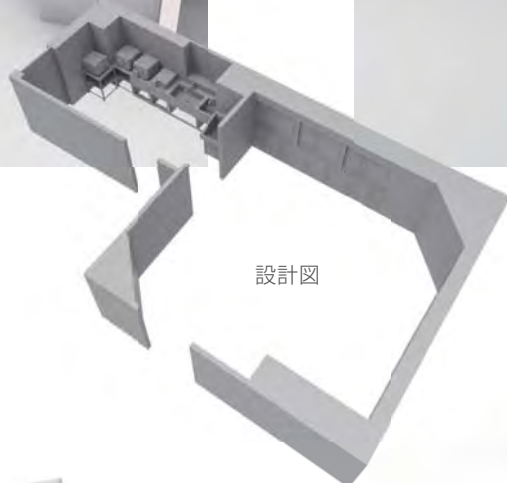
洗浄における課題、コンセプトを共有させていただき、最適な洗浄スタイル、フローを設計図、3Dモデルに落とし込み、施工いたします。



完成イメージ(3D)





完成イメージ(3D)



設計図



施工例



設計例①（フル設計）

- ①作業台
- ②恒温槽＋洗浄シンク複合型＋ウォーターガン
- ③作業台＋エアガン
- ④超音波洗浄機 Levitex 専用台
- ⑤作業台（滅菌器、シーリング）

設計例②（Levitex 使用）

- ①作業台
- ③洗浄シンク（予備洗浄用）＋ウォーターガン
- ④作業台＋エアガン
- ⑤超音波洗浄機 Levitex 専用台
- ⑥作業台（滅菌器、シーリング）

設計例③（用手洗浄）

- ①作業台
- ②恒温槽＋洗浄シンク複合型＋ウォーターガン
- ③作業台＋エアガン
- ④作業台（滅菌器、シーリング）

手洗いユニットや薬品庫、大型のWD（ウォッシャーディスインフェクター）などを設置する場合もコーディネートいたします。

もっと、みんなの、診療空間



年齢、性別、国籍など今後ますます多様化する患者様だれにも快適さや安心を感じてもらえる。

そんな診療空間をコーディネートするため、また、ドクターやスタッフの方々により働きやすい環境をご提案するために、私たちがイナミは眼科をトータルに知るメーカーならではのさまざまな工夫を診療設備のものづくりに取り入れています。



Hospitable Design [ホスピタブルデザイン]とは

ドクター、スタッフ、そして患者様、診療空間におけるすべての人に快適と安心を提供するため、イナミが培った経験をベースに

診療設備にプラスした機能を総称して「Hospitable Design(ホスピタブルデザイン)」と呼びます。

「Hospitable」とは歓待やおもてなしの心がある状態、または住環境などが快適であることを意味する言葉。

イナミの診療設備が「もっと、みんなの」診療室をつくるお手伝いをします。

総販売元：



A Passion for a Nice View

本社：〒113-0033 東京都文京区本郷3-24-2
名古屋ベース：〒452-0807 愛知県名古屋市西区歌里町2 アルテレーベ1号室
大阪ベース：〒662-0914 兵庫県西宮市本町12-18コムール
九州ベース：〒816-0905 福岡県大野城市川久保1-17-17
Website: <http://www.inami.co.jp> Email: corpinfo@inami.co.jp

TEL: 03-3814-1731 FAX: 03-3814-3334
TEL: 052-934-7489 FAX: 052-934-7490
TEL: 0798-37-2880 FAX: 0798-37-2881
TEL: 092-504-1734 FAX: 092-504-5355

official web site



※製品の仕様・デザインは改良のため予告なく変更する場合があります。
※製品サイズには公差があるため、実際の製品は本カタログ記載サイズと若干前後する場合があります。
※本カタログ中の製品の色は印刷物であるため実際のものとは異なる場合があります。

製造販売元：



■本社・工場 〒536-0008 大阪府城東区関目2丁目12番10号 TEL(06)6939-3011(代) FAX(06)6939-3225
■東京支店 〒111-0055 東京都台東区三筋1-12-2金子ビル1F TEL(03)5820-5662 FAX(03)5820-5663

v1.0
201609